

Marktanteile

von derivativen Wertpapieren



Verschiebungen im Spitzentrio

Commerzbank vor Deutscher Bank und Helaba

Die Marktanteile der Emittenten von Anlagezertifikaten und Hebelprodukten in Deutschland haben sich zum Ende des ersten Quartals 2013 im Vergleich zum Vorquartal in einer ganzen Reihe von Positionen verändert.

Die Commerzbank rückte mit einem Anteil von 15,9 Prozent an die Spitze. Auf Platz zwei folgte die Deutsche Bank mit einem Anteil von 15,8 Prozent. Die Helaba, Spitzenreiter im vierten Quartal, belegte mit einem Anteil von 15,1 Prozent den dritten Rang. Die DZ BANK verteidigte mit einem Marktanteil von 13,4 Prozent den vierten Platz. Die HypoVereinsbank sicherte sich den fünften Rang mit einem unveränderten Anteil von 10,1 Prozent.

Die Emittenten auf den ersten fünf Plätzen vereinten Ende des ersten Quartals einen Marktanteil von 70,3 Prozent des gesamten Marktvolumens auf sich.

Da Ende März auf Anlageprodukte 98,5 Prozent und auf Hebelprodukte 1,5 Prozent des gesamten Marktvolumens entfielen, entsprach die Rangfolge der Emittenten bei den Anlagezertifikaten weitgehend der der Gesamtrangliste.

Bei den **Anlagezertifikaten** belegte die Commerzbank Ende des ersten Quartals mit einem Marktanteil von 15,7 Prozent den ersten Platz. Knapp dahinter folgte die Deutsche Bank mit 15,7 Prozent auf dem zweiten Rang. Wie auch in der Gesamtwertung erreichte die Helaba bei den Anlageprodukten den dritten Platz. Ihr Marktanteil lag bei 15,4 Prozent. Rang vier ging an die DZ BANK mit einem Anteil von 13,5 Prozent. Wie schon im Vorquartal erreichte die HypoVereinsbank den fünften Platz mit einem unveränderten Marktanteil von 10,2 Prozent.

Bei den **Hebelprodukten** gab es zum Ende des ersten Quartals hingegen nur wenige Veränderungen. Trotz eines Verlustes von 2,0 Prozentpunkten führte die Commerzbank mit 27,6 Prozent auch diese Kategorie an. Den zweiten Platz sicherte sich die Deutsche Bank mit einem Marktanteil von 22,7 Prozent. Die Royal Bank of Scotland (RBS) folgte mit einem Marktanteil von 8,9 Prozent nach 11,1 Prozent Ende Dezember auf dem dritten Rang. BNP Paribas und UBS tauschten die Plätze. Die UBS rückte nach kräftigen Gewinnen von 2,7 Prozentpunkten und einem Anteil von 8,8

Die Marktvolumenstatistik weist das in Zertifikaten investierte Vermögen – den sogenannten Open Interest – der Privatanleger in Deutschland aus. Dazu melden die Emittenten alle Zertifikateschäfte, die in ihren Handelssystemen ausgeführt wurden. An der Erhebung der Marktvolumenstatistik, die etwa 90 Prozent des ausstehenden Zertifikatevolumens abdeckt, nehmen die folgenden 16 Emittenten teil:



Prozent auf den vierten Platz vor. Die BNP Paribas kam mit 8,3 Prozent auf den fünften Rang.

Die Kategorie der **Kapitalschutz-Zertifikate** wurde Ende März unverändert von der DZ BANK angeführt. Das Genossenschaftsinstitut konnte seinen Marktanteil um 1,6 Prozentpunkte auf 52,0 Prozent ausweiten. Der zweite Rang ging trotz eines Verlustes von 2,0 Prozentpunkten mit 11,7 Prozent an die HypoVereinsbank. Den dritten Platz sicherte sich die Landesbank Berlin (LBB) mit einem Anteil am Gesamtvolumen von 7,2 Prozent. Dahinter folgte die LBBW mit einem Anteil von 7,1 Prozent. Die Helaba belegte mit einem Anteil von 6,6 Prozent den fünften Platz.

In der Kategorie der **Strukturierten Anleihen** gab es auf den vorderen Rängen nur geringfügige Veränderungen. Die Helaba führte die Kategorie mit einem Anteil von 26,4 Prozent an. Gegenüber Ende Dezember musste die Bank allerdings einen leichten Anteilsverlust von 1,1 Prozentpunkten hinnehmen. Die Commerzbank belegte mit einem Anteil von 21,3 Prozent den zweiten Platz. Auf dem dritten Rang folgte die Deutsche Bank mit 19,8 Prozent. Die HypoVereinsbank erreichte mit einem Marktanteil von 9,7 Prozent Platz vier. Die LBBW bestätigte den fünften Platz gegenüber dem Vorquartal mit einem Marktanteil von 5,2 Prozent.

Die Rangliste in der Kategorie der **Aktienanleihen** wurde wie im Vorquartal trotz eines Rückgangs von 1,5 Prozentpunkten von der HypoVereinsbank angeführt. Die UniCredit-Tochter erreichte einen Marktanteil von 22,0 Pro-

zent. Den zweiten Platz sicherte sich erneut die LBBW. Die Landesbank kam Ende März auf einen Marktanteil von 17,1 Prozent. Die DZ BANK belegte mit einem Anteil von 14,8 Prozent den dritten Platz. Die Vierte in dieser Kategorie, die Deutsche Bank, kam auf einen Marktanteil von 11,0 Prozent. Wie zum Ende des Vorquartals belegte die Commerzbank den fünften Rang. Ihr Anteil lag bei 9,0 Prozent.

In der Kategorie der **Discount-Zertifikate** gab es leichte Verschiebungen in der Rangliste. Das Segment wurde wie schon Ende Dezember von der Deutschen Bank angeführt. Ihr Marktanteil belief sich auf 21,0 Prozent. Die Commerzbank verteidigte ihren zweiten Platz vom Vorquartal mit einem Marktanteil von 19,2 Prozent. Die DZ BANK konnte als Dritter der Rangliste ihren Marktanteil um 1,1 Prozentpunkte auf 18,2 Prozent ausbauen. HSBC Trinkaus folgte wie im Vorquartal auf dem vierten Rang. Der Marktanteil reduzierte sich allerdings gegenüber Ende Dezember um 1,3 Prozentpunkte auf 10,7 Prozent. Die BNP Paribas rückte nach einem Gewinn von 1,6 Prozentpunkten mit 9,7 Prozent auf den fünften Platz vor.

Die Deutsche Bank hatte bei den **Express-Zertifikaten** mit einem Marktanteil von 25,0 Prozent die Nase vorn. Dies entsprach einem Gewinn von 2,3 Prozentpunkten. Die WGZ BANK kam mit einem Anteil von 14,7 Prozent auf den zweiten Platz. Die DZ BANK erreichte mit 11,8 Prozent den dritten Rang. Die Vierte, die LBBW, verzeichnete einen Marktanteil von 11,1 Prozent. Die Commerzbank sicherte sich dank eines leichten Gewinns mit 8,4 Prozent Platz fünf.

In der Kategorie der **Bonus-Zertifikate** blieb die Commerzbank mit einem Marktanteil von 23,6 Prozent Spitzenreiter. Die Deutsche Bank steigerte ihren Marktanteil kräftig um 2,1 Prozentpunkte auf 18,1 Prozent und belegte den zweiten Platz. Dahinter folgte die DZ BANK auf Rang drei. Ihr Marktanteil verringerte sich von 19,2 Prozent im Vorquartal auf 16,1 Prozent Ende März. Die BNP Paribas weitete ihren Marktanteil um 2,1 Prozentpunkte auf 13,6 Prozent aus und sicherte sich den vierten Platz. Goldman Sachs folgte auf dem fünften Rang mit einem Anteil von 8,1 Prozent nach 6,5 Prozent Ende Dezember.

In der Kategorie der **Index- und Partizipations-Zertifikate** blieb die Deutsche Bank mit einem Anteil von 23,3 Prozent Marktführer. Auf dem zweiten Platz folgte die RBS mit einem Marktanteil von 21,2 Prozent. Der Anteil der UBS belief sich auf 16,4 Prozent. Damit kam die Bank auf den dritten Platz. Die Commerzbank belegte Rang vier mit einem Marktanteil von 13,5 Prozent. Der fünfte Platz ging an die DZ BANK. Ihr Marktanteil betrug 6,9 Prozent.

Deutliche Veränderungen gab es in der Kategorie der **Outperformance- und Sprint-Zertifikate**, die allerdings mit Blick auf das Volumen aller Anlagezertifikate nur eine untergeordnete Rolle spielen. Kleine Veränderungen des Marktvolumens fallen dadurch prozentual sehr viel mehr ins Gewicht. HSBC Trinkaus rückte dank eines Gewinns von 12,4 Prozentpunkten mit 30,5 Prozent an die Spitze vor. Die HypoVereinsbank fiel nach einem Verlust von 13,0 Prozentpunkten mit 23,4 Prozent auf den zweiten Rang zurück. Der Marktanteil der Commerzbank sank von 27,0



Prozent auf 17,2 Prozent. Sie kam damit auf den dritten Platz. Als Vierte konnte die Deutsche Bank ihren Marktanteil von 7,8 Prozent auf 14,0 Prozent steigern. Die DZ BANK belegte mit 5,6 Prozent den fünften Rang.

In der Kategorie der **Optionsscheine** gab es nur geringfügige Veränderungen. Trotz eines Verlusts von 1,4 Prozentpunkten führte die Deutsche Bank die Rangliste unverändert an. Ihr Marktanteil belief sich auf 25,1 Prozent. Dahinter folgte die Commerzbank auf Platz zwei. Ihr Marktanteil sank um 2,8 Prozentpunkte auf 19,7 Prozent. Nach einem Anteilsgewinn von 2,2 Prozentpunkten rückte die DZ BANK mit einem Marktanteil von 10,4 Prozent auf den dritten Rang vor. Die BNP Paribas kam mit einem Anteil von

10,3 Prozent auf den vierten Platz, gefolgt von der UBS mit 8,1 Prozentpunkten.

Bei den **Knock-Out Produkten** verteidigte die Commerzbank ihre führende Position vom Vorquartal und kam mit einem Marktanteil von 33,1 Prozent auf Platz eins. Die Deutsche Bank folgte auf dem zweiten Rang mit einem Anteil von 21,1 Prozent. Trotz Einbußen von 3,7 Prozent auf 15,1 Prozent sicherte sich die RBS den dritten Rang. Auf den beiden folgenden Rängen gab es einen Platztausch. Die UBS kam mit einem Marktanteil von 9,3 Prozent auf den vierten Platz. Gegenüber dem Vorquartal konnte der Emittent seinen Marktanteil um 4,0 Prozentpunkte ausbauen. Auf dem fünften Rang folgte die BNP Paribas mit einem Marktanteil von 6,8 Prozent. ■

Deutscher Derivate Verband (DDV)

Der Deutsche Derivate Verband (DDV) ist die Branchenvertretung der 17 führenden Emittenten derivativer Wertpapiere in Deutschland, die etwa 95 Prozent des deutschen Zertifikatemarkts repräsentieren: Barclays, BayernLB, BNP Paribas, Citigroup, Commerzbank, Deutsche Bank, DZ BANK, Goldman Sachs, Helaba, HSBC Trinkaus, HypoVereinsbank, LBB, LBBW, Royal Bank of Scotland, Société Générale, UBS und Vontobel. Zehn Fördermitglieder, zu denen die Börsen in Stuttgart und Frankfurt, Finanzportale und Dienstleister zählen, unterstützen die Arbeit des Verbands.

Geschäftsstelle Berlin, Pariser Platz 3, 10117 Berlin
Geschäftsstelle Frankfurt a.M., Feldbergstr. 38, 60323 Frankfurt a.M.

Bei Rückfragen:

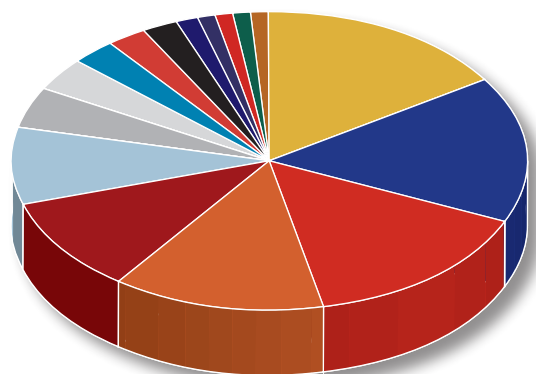
Barbara Wiesneth, Referentin für Öffentlichkeitsarbeit
Tel.: +49 (69) 244 33 03 – 70, Mobil: +49 (172) 724 21 53
wiesneth@derivateverband.de

www.derivateverband.de

Derivative Wertpapiere

Marktanteile nach Marktvolumen

Emittent	03/2013	12/2012	Differenz
Commerzbank	15,91%	15,76%	0,2%
Deutsche Bank	15,83%	15,61%	0,2%
Helaba	15,13%	16,07%	-0,9%
DZ BANK	13,37%	13,59%	-0,2%
HypoVereinsbank	10,06%	10,05%	0,0%
LBBW	8,58%	8,34%	0,2%
Landesbank Berlin	4,20%	4,03%	0,2%
Royal Bank of Scotland	3,63%	3,68%	-0,1%
BayernLB	2,99%	2,97%	0,0%
UBS	2,41%	2,44%	0,0%
Société Générale	2,31%	2,08%	0,2%
WGZ BANK	1,20%	1,26%	-0,1%
NordLB	1,20%	1,23%	0,0%
HSBC Trinkaus	1,12%	1,13%	0,0%
BNP Paribas	1,11%	0,94%	0,2%
Goldman Sachs	0,94%	0,83%	0,1%

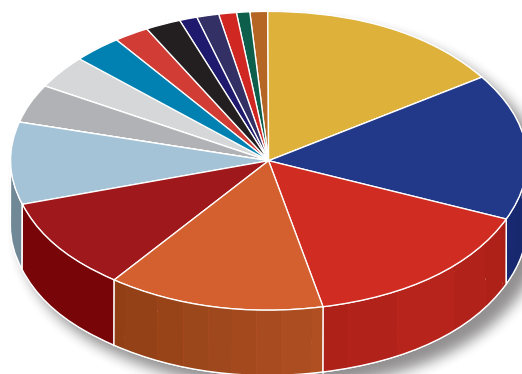


Commerzbank 15,9%	BayernLB 3,0%
Deutsche Bank 15,8%	UBS 2,4%
Helaba 15,1%	Société Générale 2,3%
DZ BANK 13,4%	WGZ BANK 1,2%
HypoVereinsbank 10,1%	NordLB 1,2%
LBBW 8,6%	HSBC Trinkaus 1,1%
Landesbank Berlin 4,2%	BNP Paribas 1,1%
Royal Bank of Scotland 3,6%	Goldman Sachs 0,9%

Anlageprodukte

Marktanteile nach Marktvolumen

Emittent	03/2013	12/2012	Differenz
Commerzbank	15,73%	15,57%	0,2%
Deutsche Bank	15,73%	15,51%	0,2%
Helaba	15,36%	16,29%	-0,9%
DZ BANK	13,47%	13,69%	-0,2%
HypoVereinsbank	10,18%	10,16%	0,0%
LBBW	8,71%	8,45%	0,3%
Landesbank Berlin	4,26%	4,08%	0,2%
Royal Bank of Scotland	3,55%	3,58%	0,0%
BayernLB	3,04%	3,01%	0,0%
UBS	2,31%	2,39%	-0,1%
Société Générale	2,26%	2,05%	0,2%
WGZ BANK	1,22%	1,27%	-0,1%
NordLB	1,22%	1,24%	0,0%
HSBC Trinkaus	1,06%	1,07%	0,0%
BNP Paribas	1,00%	0,84%	0,2%
Goldman Sachs	0,91%	0,79%	0,1%

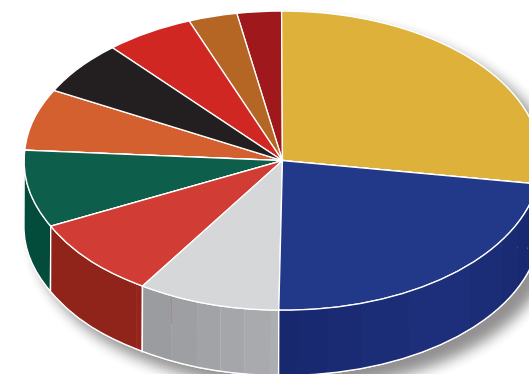


Commerzbank 15,7%	BayernLB 3,0%
Deutsche Bank 15,7%	UBS 2,3%
Helaba 15,4%	Société Générale 2,3%
DZ BANK 13,5%	WGZ BANK 1,2%
HypoVereinsbank 10,2%	NordLB 1,2%
LBBW 8,7%	HSBC Trinkaus 1,1%
Landesbank Berlin 4,3%	BNP Paribas 1,0%
Royal Bank of Scotland 3,6%	Goldman Sachs 0,9%

Hebelprodukte

Marktanteile nach Marktvolumen

Emittent	03/2013	12/2012	Differenz
Commerzbank	27,57%	29,61%	-2,0%
Deutsche Bank	22,74%	22,66%	0,1%
Royal Bank of Scotland	8,88%	11,10%	-2,2%
UBS	8,79%	6,12%	2,7%
BNP Paribas	8,27%	8,55%	-0,3%
DZ BANK	6,67%	5,81%	0,9%
Société Générale	5,84%	4,48%	1,4%
HSBC Trinkaus	5,42%	5,86%	-0,4%
Goldman Sachs	3,27%	4,03%	-0,8%
HypoVereinsbank	2,55%	1,79%	0,8%



Commerzbank 27,6%	DZ BANK 6,7%
Deutsche Bank 22,7%	Société Générale 5,8%
Royal Bank of Scotland 8,9%	HSBC Trinkaus 5,4%
UBS 8,8%	Goldman Sachs 3,3%
BNP Paribas 8,3%	HypoVereinsbank 2,6%

Kapitalschutz-Zertifikate

Marktanteile nach Marktvolumen

Emittent	03/2013	12/2012	Differenz
DZ BANK	52,01%	50,44%	1,6%
HypoVereinsbank	11,67%	13,62%	-2,0%
Landesbank Berlin	7,16%	7,01%	0,1%
LBBW	7,13%	6,94%	0,2%
Helaba	6,62%	6,47%	0,1%
Commerzbank	4,56%	4,88%	-0,3%
Société Générale	3,70%	3,55%	0,1%
Royal Bank of Scotland	2,53%	2,38%	0,1%
BayernLB	1,07%	1,04%	0,0%
Deutsche Bank	0,90%	0,81%	0,1%
NordLB	0,88%	0,83%	0,0%
WGZ BANK	0,83%	0,81%	0,0%
UBS	0,69%	0,76%	-0,1%
BNP Paribas	0,13%	0,24%	-0,1%
Goldman Sachs	0,12%	0,17%	-0,1%
HSBC Trinkaus	0,02%	0,03%	0,0%

Discount-Zertifikate

Marktanteile nach Marktvolumen

Emittent	03/2013	12/2012	Differenz
Deutsche Bank	21,02%	21,36%	-0,3%
Commerzbank	19,18%	19,20%	0,0%
DZ BANK	18,15%	17,00%	1,1%
HSBC Trinkaus	10,65%	11,90%	-1,3%
BNP Paribas	9,68%	8,12%	1,6%
UBS	8,21%	8,76%	-0,5%
Goldman Sachs	5,46%	5,23%	0,2%
LBBW	3,40%	4,52%	-1,1%
Royal Bank of Scotland	1,49%	1,65%	-0,2%
HypoVereinsbank	1,31%	0,51%	0,8%
Société Générale	1,05%	1,24%	-0,2%
WGZ BANK	0,40%	0,48%	-0,1%
Landesbank Berlin	0,02%	0,02%	0,0%

Strukturierte Anleihen

Marktanteile nach Marktvolumen

Emittent	03/2013	12/2012	Differenz
Helaba	26,40%	27,53%	-1,1%
Commerzbank	21,27%	20,87%	0,4%
Deutsche Bank	19,81%	19,75%	0,1%
HypoVereinsbank	9,72%	8,93%	0,8%
LBBW	5,16%	5,24%	-0,1%
BayernLB	4,69%	4,60%	0,1%
Royal Bank of Scotland	3,15%	3,14%	0,0%
Landesbank Berlin	3,06%	3,00%	0,1%
DZ BANK	2,92%	3,16%	-0,2%
NordLB	2,01%	2,01%	0,0%
Société Générale	1,43%	1,29%	0,1%
WGZ BANK	0,28%	0,37%	-0,1%
Goldman Sachs	0,05%	0,05%	0,0%
UBS	0,05%	0,05%	0,0%

Express-Zertifikate

Marktanteile nach Marktvolumen

Emittent	03/2013	12/2012	Differenz
Deutsche Bank	24,99%	22,68%	2,3%
WGZ BANK	14,73%	15,40%	-0,7%
DZ BANK	11,77%	12,65%	-0,9%
LBBW	11,12%	11,49%	-0,4%
Commerzbank	8,35%	7,57%	0,8%
Landesbank Berlin	7,60%	6,77%	0,8%
Société Générale	6,91%	5,68%	1,2%
HypoVereinsbank	6,07%	5,56%	0,5%
UBS	4,34%	7,58%	-3,2%
Helaba	1,37%	1,61%	-0,2%
BayernLB	0,97%	0,55%	0,4%
BNP Paribas	0,54%	1,18%	-0,6%
Royal Bank of Scotland	0,45%	0,60%	-0,1%
HSBC Trinkaus	0,30%	0,39%	-0,1%
Goldman Sachs	0,26%	0,03%	0,2%
NordLB	0,25%	0,24%	0,0%

Aktienanleihen

Marktanteile nach Marktvolumen

Emittent	03/2013	12/2012	Differenz
HypoVereinsbank	22,01%	23,55%	-1,5%
LBBW	17,11%	16,70%	0,4%
DZ BANK	14,79%	14,19%	0,6%
Deutsche Bank	11,04%	11,46%	-0,4%
Commerzbank	9,01%	9,11%	-0,1%
UBS	5,02%	3,99%	1,0%
Landesbank Berlin	4,54%	4,22%	0,3%
HSBC Trinkaus	4,38%	4,88%	-0,5%
BayernLB	4,34%	4,42%	-0,1%
Helaba	2,63%	2,25%	0,4%
Goldman Sachs	1,80%	1,67%	0,1%
WGZ BANK	1,53%	1,60%	-0,1%
BNP Paribas	0,93%	0,78%	0,2%
Société Générale	0,30%	0,08%	0,2%
Royal Bank of Scotland	0,29%	0,72%	-0,4%
NordLB	0,28%	0,38%	-0,1%

Bonus-Zertifikate

Marktanteile nach Marktvolumen

Emittent	03/2013	12/2012	Differenz
Commerzbank	23,56%	23,45%	0,1%
Deutsche Bank	18,05%	15,95%	2,1%
DZ BANK	16,05%	19,19%	-3,1%
BNP Paribas	13,58%	11,46%	2,1%
Goldman Sachs	8,11%	6,47%	1,6%
UBS	5,04%	5,89%	-0,9%
Société Générale	4,32%	3,65%	0,7%
LBBW	4,06%	4,07%	0,0%
HSBC Trinkaus	2,64%	3,25%	-0,6%
Helaba	1,59%	2,36%	-0,8%
Royal Bank of Scotland	1,28%	2,03%	-0,7%
HypoVereinsbank	1,23%	1,65%	-0,4%
BayernLB	0,33%	0,38%	0,0%
WGZ BANK	0,14%	0,19%	0,0%
Landesbank Berlin	0,02%	0,02%	0,0%

Index- und Partizipations-Zertifikate

Marktanteile nach Marktvolumen

Emittent	03/2013	12/2012	Differenz
Deutsche Bank	23,30%	23,40%	-0,1%
Royal Bank of Scotland	21,23%	20,55%	0,7%
UBS	16,43%	16,77%	-0,3%
Commerzbank	13,48%	12,85%	0,6%
DZ BANK	6,87%	7,09%	-0,2%
Société Générale	4,00%	4,06%	-0,1%
HypoVereinsbank	3,82%	4,76%	-0,9%
Goldman Sachs	2,93%	2,89%	0,0%
Helaba	2,50%	2,61%	-0,1%
HSBC Trinkaus	2,33%	2,15%	0,2%
Landesbank Berlin	1,80%	1,52%	0,3%
BNP Paribas	0,58%	0,61%	0,0%
LBBW	0,52%	0,54%	0,0%
BayernLB	0,21%	0,21%	0,0%

Optionsscheine

Marktanteile nach Marktvolumen

Emittent	03/2013	12/2012	Differenz
Deutsche Bank	25,06%	26,45%	-1,4%
Commerzbank	19,72%	22,54%	-2,8%
DZ BANK	10,36%	8,16%	2,2%
BNP Paribas	10,34%	10,28%	0,1%
UBS	8,12%	7,40%	0,7%
Société Générale	8,04%	5,81%	2,2%
HSBC Trinkaus	7,60%	8,42%	-0,8%
Goldman Sachs	6,34%	7,77%	-1,4%
HypoVereinsbank	4,32%	3,01%	1,3%
Royal Bank of Scotland	0,10%	0,16%	-0,1%

Outperformance- / Sprint-Zertifikate

Marktanteile nach Marktvolumen

Emittent	03/2013	12/2012	Differenz
HSBC Trinkaus	30,45%	18,03%	12,4%
HypoVereinsbank	23,37%	36,41%	-13,0%
Commerzbank	17,21%	26,99%	-9,8%
Deutsche Bank	13,95%	7,82%	6,1%
DZ BANK	5,61%	4,93%	0,7%
UBS	3,17%	1,42%	1,7%
Société Générale	2,86%	0,94%	1,9%
Helaba	1,48%	2,14%	-0,7%
BayernLB	0,78%	0,00%	0,8%
LBBW	0,62%	0,64%	0,0%
WGZ BANK	0,49%	0,67%	-0,2%

Knock-Out Produkte

Marktanteile nach Marktvolumen

Emittent	03/2013	12/2012	Differenz
Commerzbank	33,13%	34,58%	-1,5%
Deutsche Bank	21,11%	19,99%	1,1%
Royal Bank of Scotland	15,09%	18,80%	-3,7%
UBS	9,26%	5,22%	4,0%
BNP Paribas	6,80%	7,33%	-0,5%
Société Générale	4,29%	3,54%	0,8%
DZ BANK	4,07%	4,16%	-0,1%
HSBC Trinkaus	3,88%	4,05%	-0,2%
HypoVereinsbank	1,29%	0,94%	0,4%
Goldman Sachs	1,09%	1,39%	-0,3%

Weitere Anlageprodukte ohne Kapitalschutz

Marktanteile nach Marktvolumen

Emittent	03/2013	12/2012	Differenz
LBBW	45,37%	43,83%	1,5%
HypoVereinsbank	19,04%	19,55%	-0,5%
Landesbank Berlin	11,63%	10,85%	0,8%
DZ BANK	10,51%	11,78%	-1,3%
Commerzbank	6,28%	6,95%	-0,7%
Deutsche Bank	1,69%	1,84%	-0,1%
Société Générale	1,60%	1,17%	0,4%
Helaba	1,25%	1,45%	-0,2%
BayernLB	1,06%	1,30%	-0,2%
Goldman Sachs	0,86%	0,96%	-0,1%
UBS	0,51%	0,08%	0,4%
WGZ BANK	0,08%	0,10%	0,0%
BNP Paribas	0,07%	0,07%	0,0%
Royal Bank of Scotland	0,02%	0,06%	0,0%
HSBC Trinkaus	0,01%	0,01%	0,0%